

СПРАВКА
о результатах перепроверки ВПР в
МБОУ «Ржаксинская СОШ №1 им. Н.М. Фролова» в 2021 г.

1. Русский язык 5 класс (по программе 4 класса)

ВПР по русскому языку писали 48 из 66 обучающихся (охват 73%, 8 классов). Статистика по отметкам приведена на рисунке 1.

Средний показатель обученности по параллели – **100%** (на 13% выше среднего значения по региону и по РФ).

Средний показатель качества по параллели – **68,8%** (на 16% выше среднего по региону и на 18% выше среднего по РФ).

Доля отметок «5» - **16,7%** (на 5,5% выше среднего по региону и на 6% выше среднего по РФ).

По итогам ВПР 71% обучающихся получили отметки, соответствующие текущей успеваемости, 10% улучшили результат и 19% - понизили результат.

Анализ распределения по первичным баллам (рисунок 2) показал, что оно носит нормальный характер и пик распределения приходится на 28 баллов из 38 максимальных, что соответствует середине диапазона отметки «4». Доля обучающихся, набравших 28 баллов по ОО, составляет **10%** (по региону – 4,9%, по РФ – 4,6%).

Работы участников ВПР проверяли по одному эксперту ручками красного цвета с выставлением баллов за каждое задание, подсчетом суммы первичных баллов и переводом ее в отметку по шкале.

Перепроверены были все предоставленные работы. Из них в 9 работах выявлены недочеты, связанные с неправильным применением критериев, которые не привели к изменению отметки (разница в 1 балл).

2. Русский язык 6 класс (по программе 5 класса)

ВПР по русскому языку писали 52 из 66 обучающихся (охват 84%, 9 классов). Статистика по отметкам приведена на рисунке 3.

Средний показатель обученности по параллели – **96,2%** (на 13,7% выше среднего по региону и на 16% выше среднего значения по РФ).

Средний показатель качества по параллели – **63,5%** (на 18%% выше среднего по региону и на 23% выше среднего значения по РФ).

Доля отметок «5» - **23%** (на 11% выше среднего по региону и на 13% выше среднего по РФ).

По итогам ВПР 69% обучающихся получили отметки, соответствующие текущей успеваемости, 8% улучшили результат и 23% - понизили результат.

Анализ распределения по первичным баллам (рисунок 4) показал, что распределение имеет два пика (по 10%):

первый пик - 26 баллов из 45 максимальных, что соответствует середине диапазона отметки «3»,

второй пик – 35 баллов из 45 максимальных, что соответствует середине диапазона отметки «4».

Работы участников ВПР проверяли по одному эксперту ручками красного цвета, с выставлением баллов за каждое задание, подсчетом суммы первичных баллов.

Перепроверены были все предоставленные работы. Из них в 5 работах выявлены недочеты, связанные с неправильным применением критериев, которые не привели к изменению отметки (разница в 1 балл).

Общий вывод:

Результаты перепроверки не выявили искажения показателей качества и обученности, однако следует обратить внимание на более тщательную подготовку учителей русского языка к проверке ВПР в аспекте единой трактовки применения критериев оценивания.

Также для усиления личной ответственности за качество проверки работ рекомендуется ставить рядом с суммой баллов и отметкой подпись эксперта и ее расшифровку.

Начальник отдела образования
администрации Ржаксинского района



М.Н. Шаронина

Official stamp of the Administration of the Rzhaksinsky District, Department of Education, with the name M.N. Sharonina.

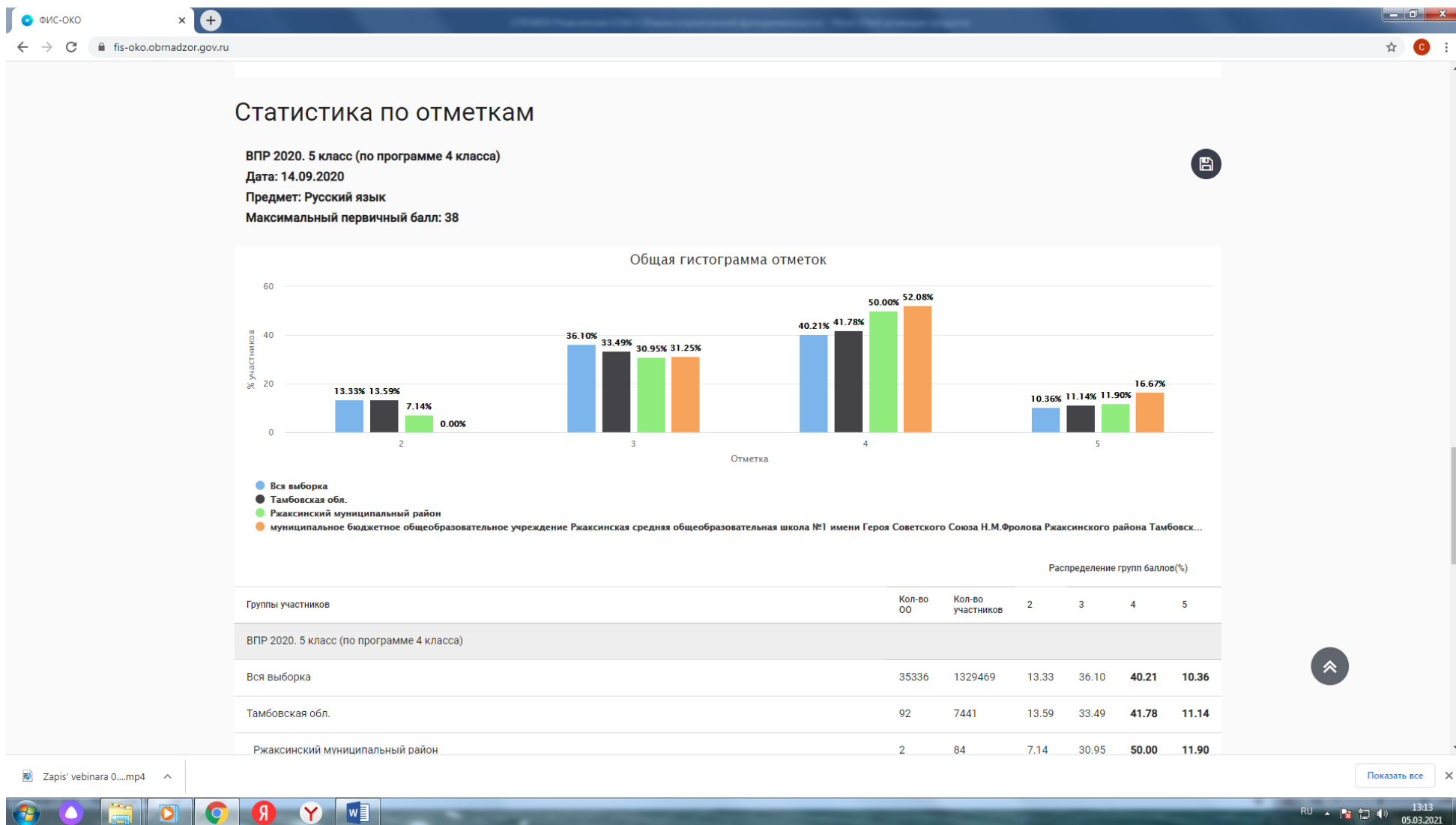


Рисунок 1 – Статистика по отметкам ВПР по русскому языку 5 класс

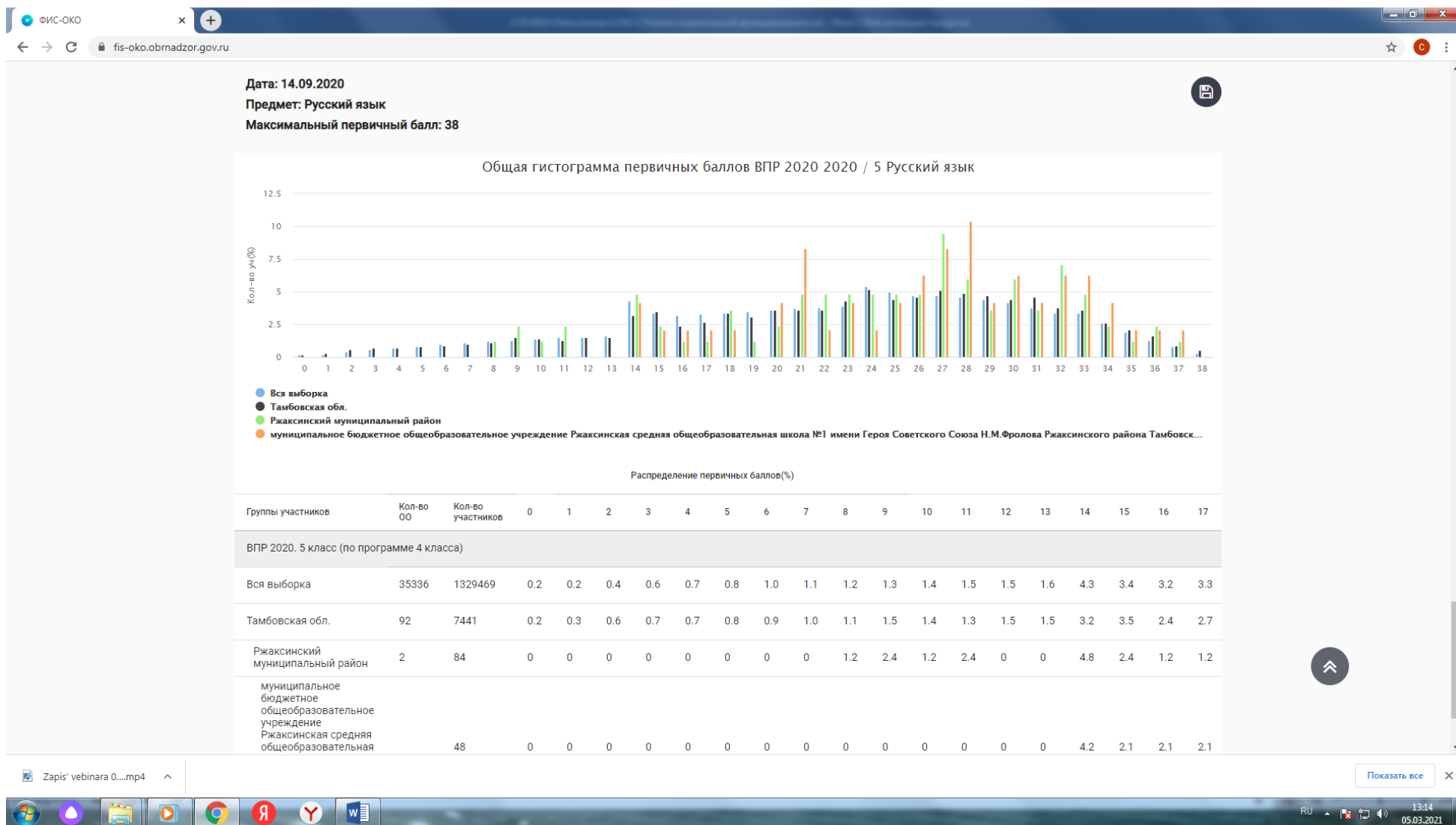


Рисунок 2 – Распределение по первичным баллам ВПР русскому языку 5 класс

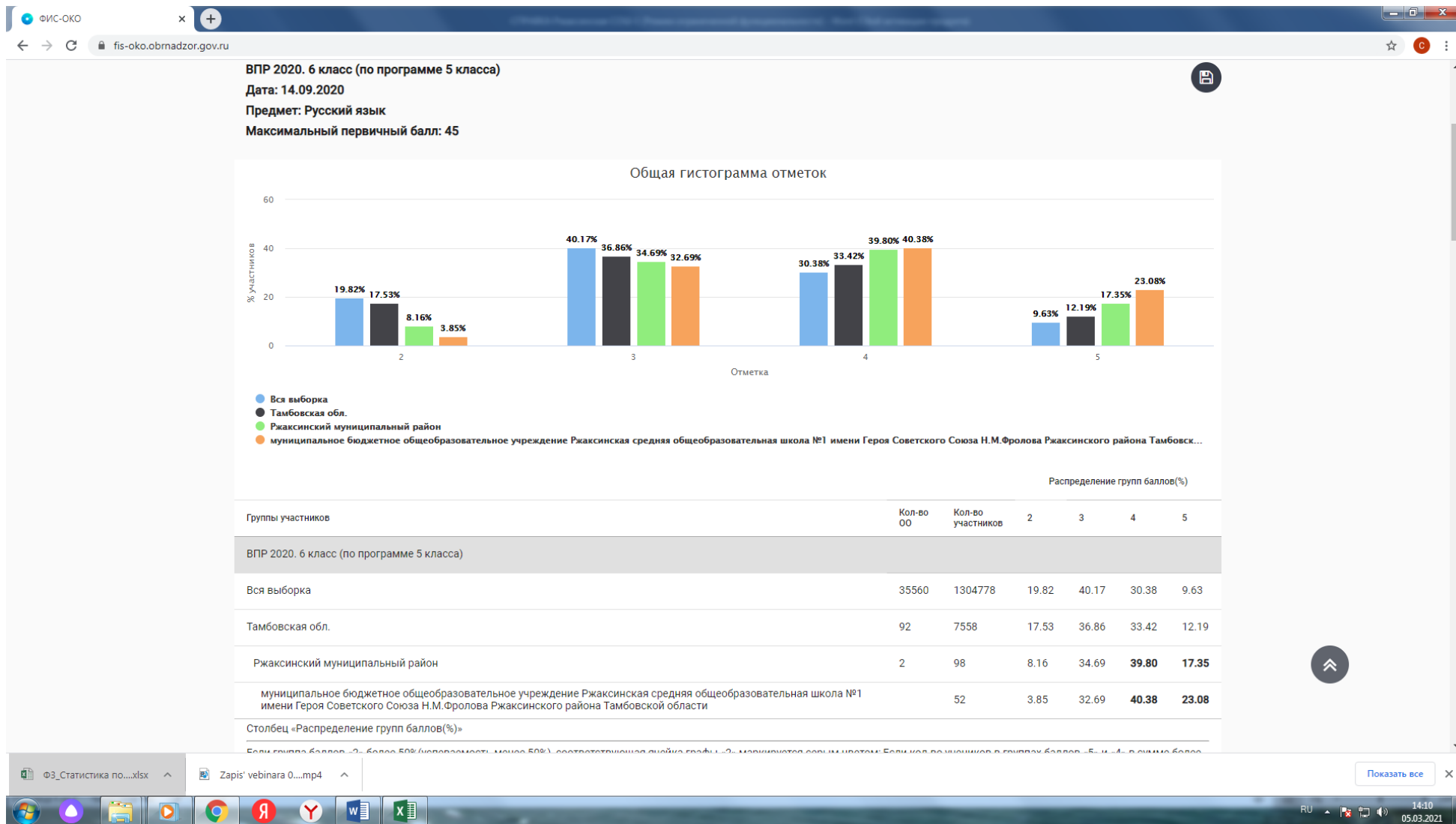


Рисунок 3 – Распределение по первичным баллам ВПР по русскому языку 6 класс

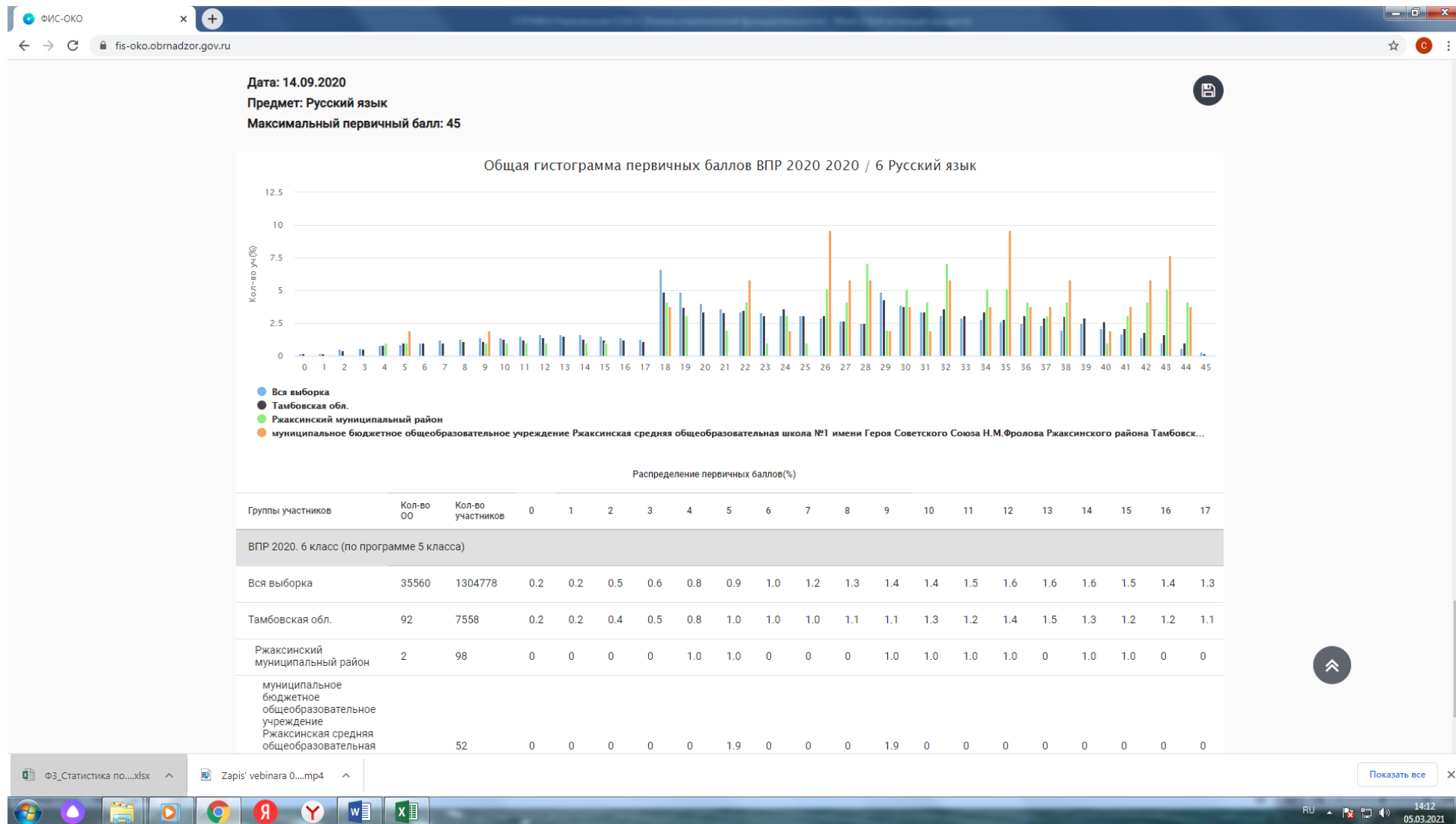


Рисунок 4 - Распределение по первичным баллам ВПР по русскому языку 6 класс